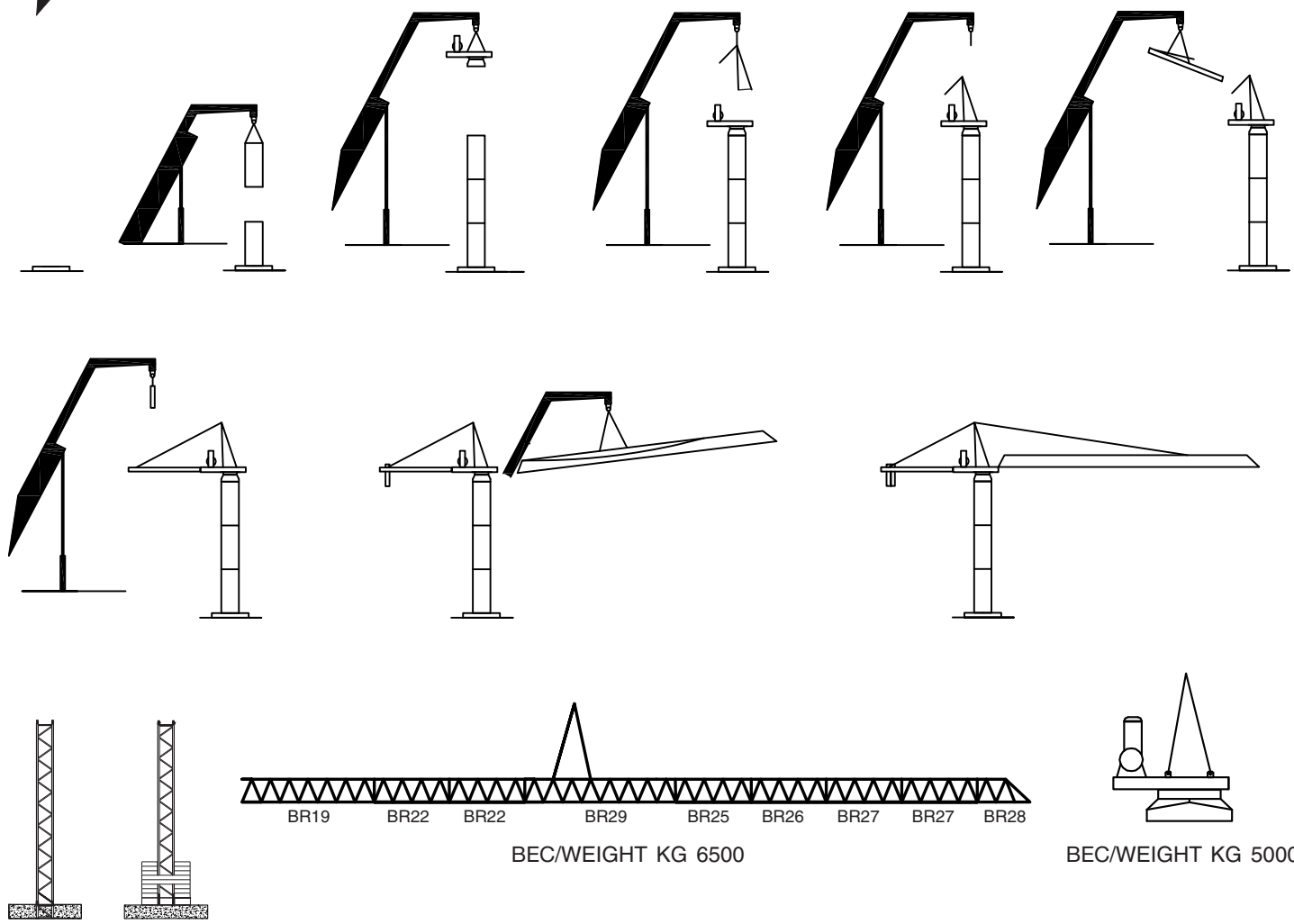




МОНТАЖ – ASSEMBLING



ВЕС/WEIGHT KG 6500

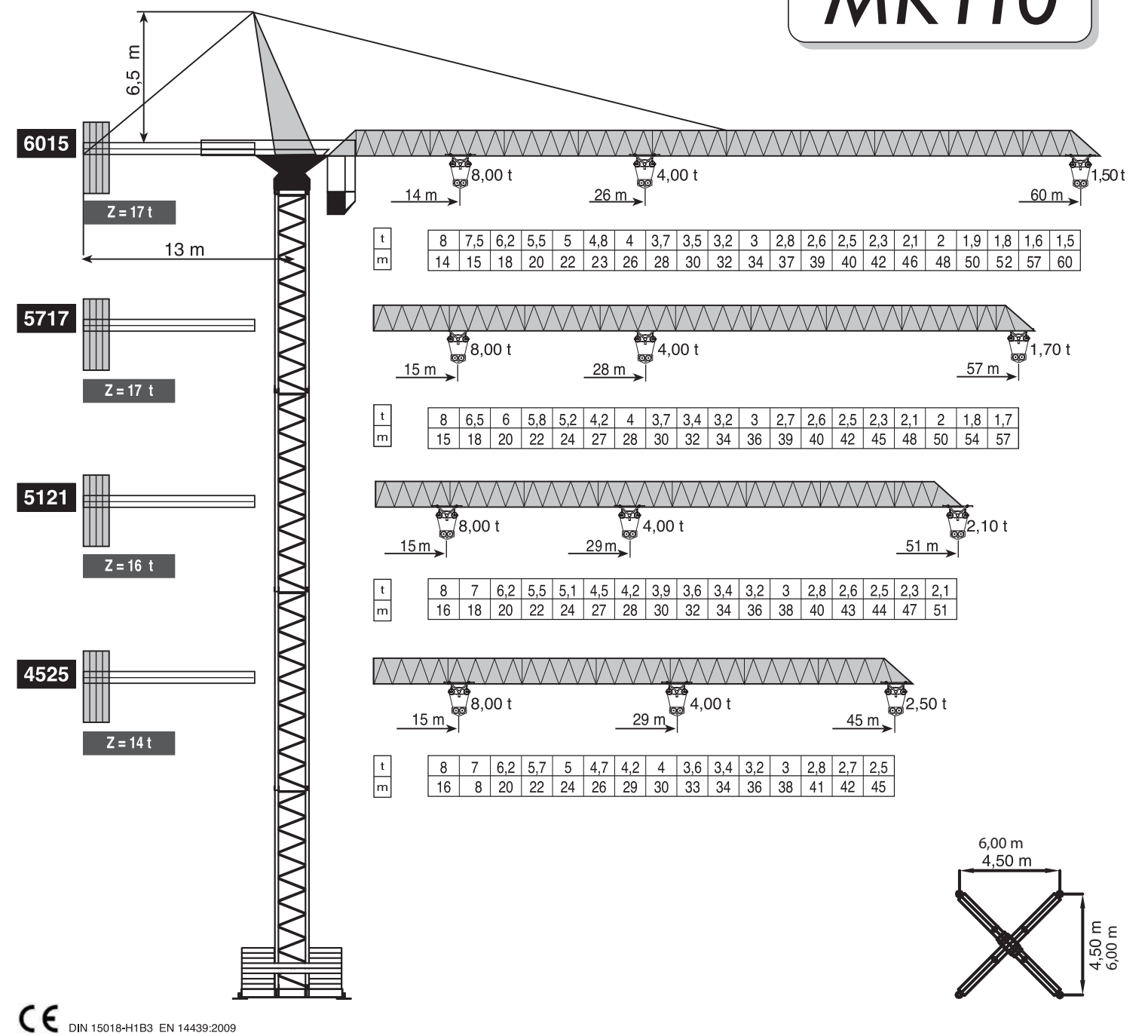
ВЕС/WEIGHT KG 5000

РАЗМЕРЫ СЕКЦИЙ БАШНИ (mt) / MAST DIMENSION								
ВЫСОТА HEIGHT (mt)	1,91 x 1,91 (mt)		1,96 x 1,96 (mt)		2,02 x 2,02 (mt)		Внутренний элемент сращивания	TELAIO RACCORDO
	4,20	8,40	4,20	8,40	4,20	8,40		
34,90	5	1					1	
39,10	6	1					1	
43,30	5	1		1			1	
47,50			8	1			1	
55,90			8		2	1	1	
60,10			8		3	1	1	
63,50					5	7	1	1
67,70					6	7	1	1
71,90					7	7	1	1
77,10					7	8	1	1
50,40			2	3				
53,20				1	5			
61,60				1	6			
73,80					5	6		1
82,20					6	6		1

167004, Россия, Республика Коми, г. Сыктывкар, Сысольское шоссе, 13, www.rokra.ru, info@rokra.ru, тел.: 8 (8212) 42-31-04, 8 (8212) 25-05-93



МК110



CE DIN 15018-H1B3 EN 14439-2009

МАКСИМАЛЬНАЯ ВОЗМОЖНАЯ ВЫСОТА КРАНА С ПРИСТЕЖКОЙ – 200 МТ
MT. 200 POSSIBLE MAX HEIGHT WITH ANCHORAGE FRAME

167004, Россия, Республика Коми, г. Сыктывкар, Сысольское шоссе, 13, www.rokra.ru, info@rokra.ru, тел.: 8 (8212) 42-31-04, 8 (8212) 25-05-93




СТРУКТУРНЫЕ ЧАСТИ КРАНА – STRUCTURAL CRANE PARTS

DENOMINAZIONE DENOMINATION	SCHEMA/SKETCH	A (m)	B (m)	C (m)	PESO/WEIGHT (kg)
ЭЛЕМЕНТ СРЕЛЫ BR19 JIB ELEMENT BR19		10,30	1,46	1,75	1650
ЭЛЕМЕНТ СРЕЛЫ BR22 JIB ELEMENT BR22		5,80	1,46	1,75	750
ЭЛЕМЕНТ СРЕЛЫ BR22 JIB ELEMENT BR22		5,80	1,46	1,75	750
ЭЛЕМЕНТ СРЕЛЫ BR29 JIB ELEMENT BR29		11,75	1,46	1,75	1460
ЭЛЕМЕНТ СРЕЛЫ BR25 JIB ELEMENT BR25		5,80	1,46	1,75	490
ЭЛЕМЕНТ СРЕЛЫ BR26 JIB ELEMENT BR26		5,80	1,46	1,75	450
ЭЛЕМЕНТ СРЕЛЫ BR27 JIB ELEMENT BR27		5,80	1,46	1,75	350
ЭЛЕМЕНТ СРЕЛЫ BR27 JIB ELEMENT BR27		5,80	1,46	1,75	350
ЭЛЕМЕНТ СРЕЛЫ BR28 JIB ELEMENT BR28		3,00	1,46	1,75	170
ПОВОРОТНАЯ ГРУППА SLEWING GROUP		3,80	2,30	3,15	5000
ОГОЛОВОК SPIRE		6,97	1,13	1,60	1300
КОНТРОСТРЕЛА COUNTERJIB		11,00	1,60	0,50	1020
БАЗОВЫЙ ЭЛЕМЕНТ T1 BASE ELEMENT T1		8,59	1,92	1,92	2200
ПРОМЕЖУТОЧНЫЙ ЭЛЕМЕНТ 2 INTERMEDIATE ELEMENT 2		4,42	1,96	1,96	1720
ВНУТРЕННИЙ ЭЛЕМЕНТ INNER ELEMENT		8,45	1,75	1,75	2280
БАЗОВЫЙ ЭЛЕМЕНТ T2 BASE ELEMENT T2		8,69	1,96	1,96	2900
ПРОМЕЖУТОЧНЫЙ ЭЛЕМЕНТ 1 INTERMEDIATE ELEMENT 1		4,42	1,92	1,92	1100
БАЗОВЫЙ ЭЛЕМЕНТ T3 BASE ELEMENT T3		8,69	2,02	2,02	3600
ПРОМЕЖУТОЧНЫЙ ЭЛЕМЕНТ 3 INTERMEDIATE ELEMENT 3		4,42	2,02	2,02	2100
ПРОМЕЖУТОЧНЫЙ ЭЛЕМЕНТ 3 INTERMEDIATE ELEMENT 4		6,00	2,70	2,70	2600
МОНОЛИТНАЯ БАШНЯ 1.96 М MONOLITIC TOWER 1.96 M		11,80 9,00	1,96 1,96	1,96 1,96	3700 2900
МОНОЛИТНАЯ БАШНЯ 2.02 М MONOLITIC TOWER 2.02 M		9,00	2,02	2,02	3600

167004, Россия, Республика Коми, г. Сыктывкар, Сысольское шоссе, 13, www.rokra.ru, info@rokra.ru, тел.: 8 (8212) 42-31-04, 8 (8212) 25-05-93



ВАРИАНТЫ БАШНИ КРАНА – MASTS



167004, Россия, Республика Коми, г. Сыктывкар, Сысольское шоссе, 13, www.rokra.ru, info@rokra.ru, тел.: 8 (8212) 42-31-04, 8 (8212) 25-05-93